



# Saugus Startas 2025

Pilotų žinių atnaujinimo savarankiškas instruktažas

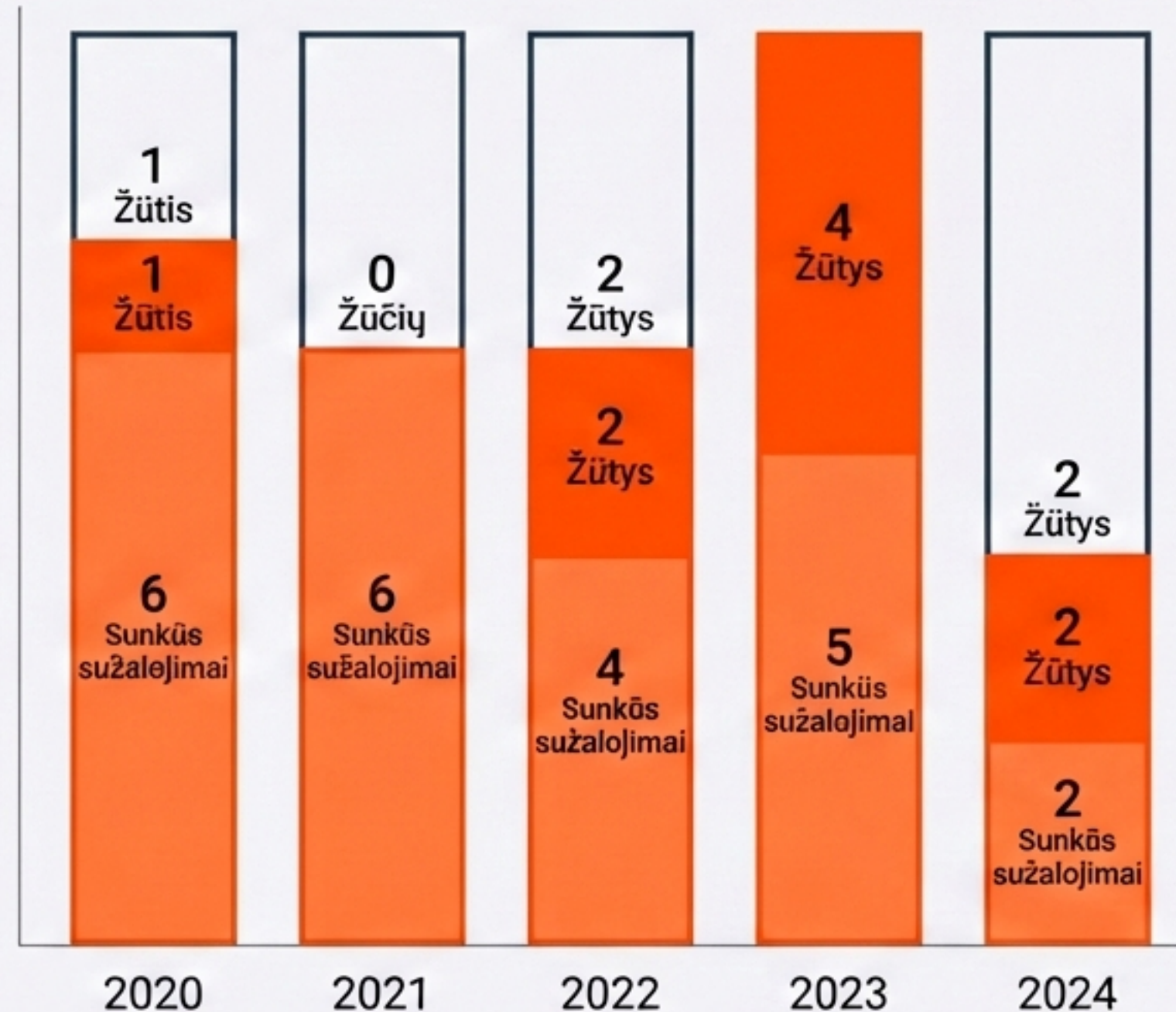
## Bendra situacija: Kodėl mes čia?

Niekas neplanuoja avarijos. Tačiau statistika rodo, kad net patyrę pilotai turi ribas.

Pagrindinė priežastis: Žmogiškieji faktoriai ir klaidos.

Tikslas: Atsparumas.

## Incidentų statistika Didžiojoje Britanijoje



# Pasiruošimas skrydžiui

## ABCDE Patikra

- A** Airframe (Planeris)
- B** Ballast (Balastas)
- C** Controls (Vairai)
- D** Dolly (Ratukai/Sparno galas)
- E** Environment (Aplinka)



## Dėmesio blaškymas – kritinė grėsmė.

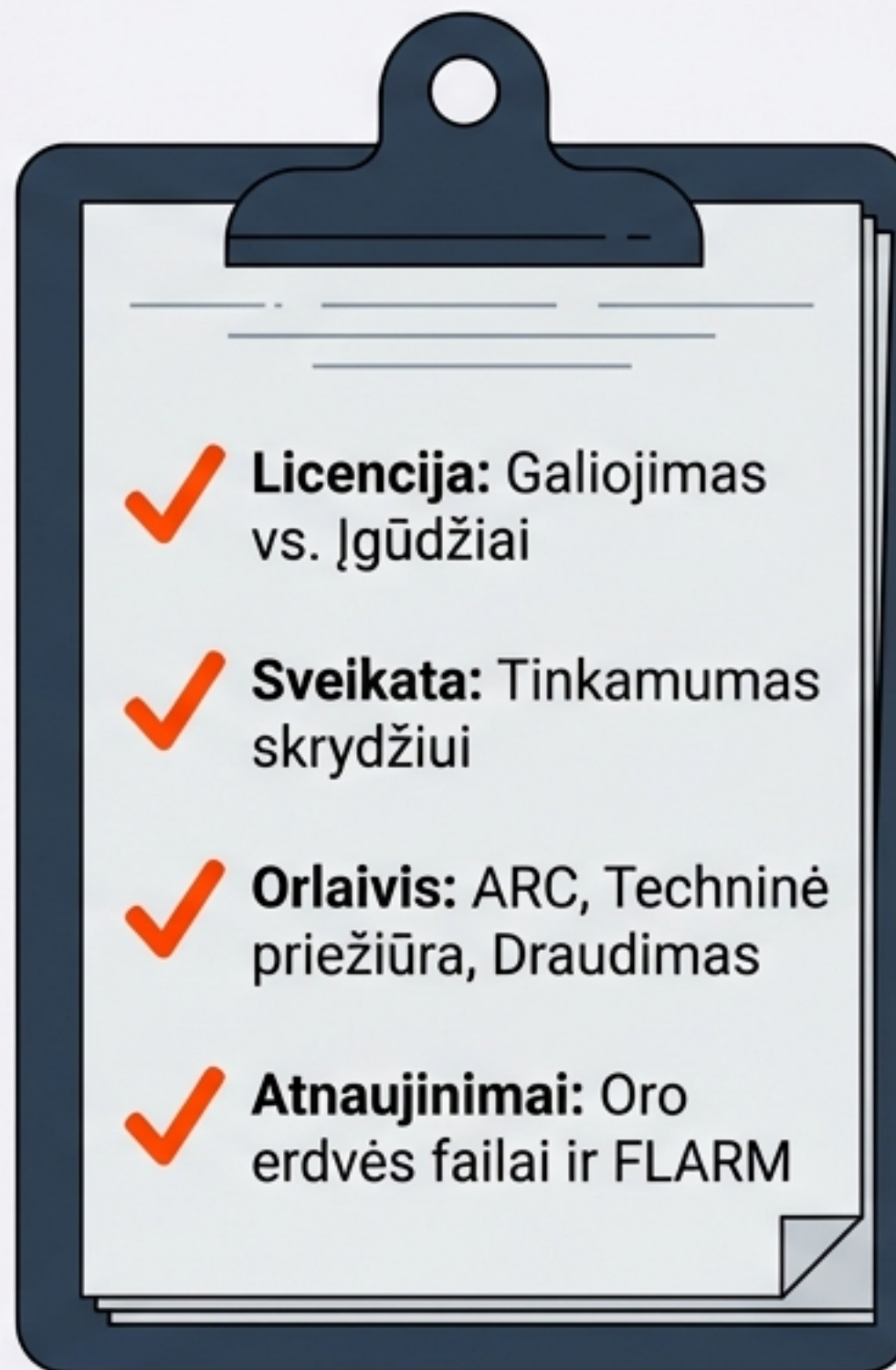
Niekada nepertraukinėkite kito ir nesiblaškykite patys.

## Procedūra

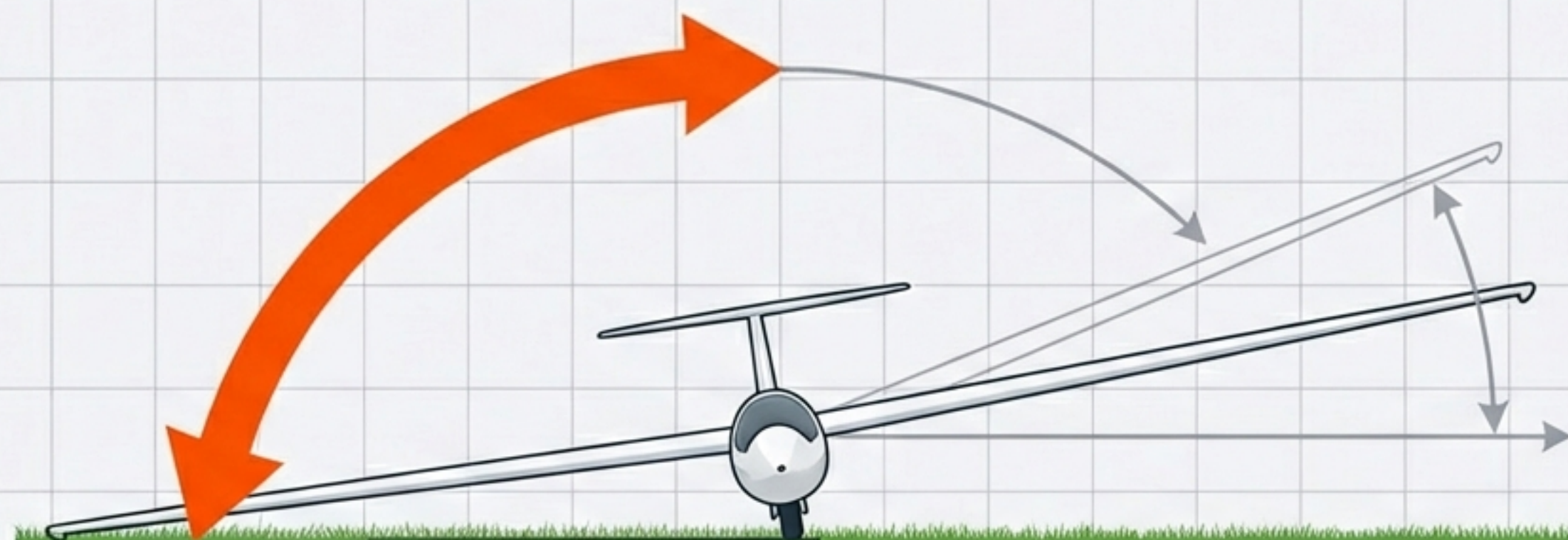
- Kasdienė apžiūra (DI) su knyga.
- Pozityvus vairų patikrinimas.

# Teisiniai reikalavimai ir dokumentai

**SAO.GEN.130:  
Orlaivio vado  
atsakomybė.**



# Saugus išvilkimas



**Jei negalite išlaikyti sparnų horizontaliai –  
ATKABINKITE NEDELSIANT.**

Nedelsiant = kol sparnas dar nepalietė žemės.


## Procedūra:

- Starto metu ranka visada ant atkabinimo rankenėlės.
- Įvertinkite šoninį vėją ir troso padėtį.

# Saugus aerovilkctis

## Grėsmės:

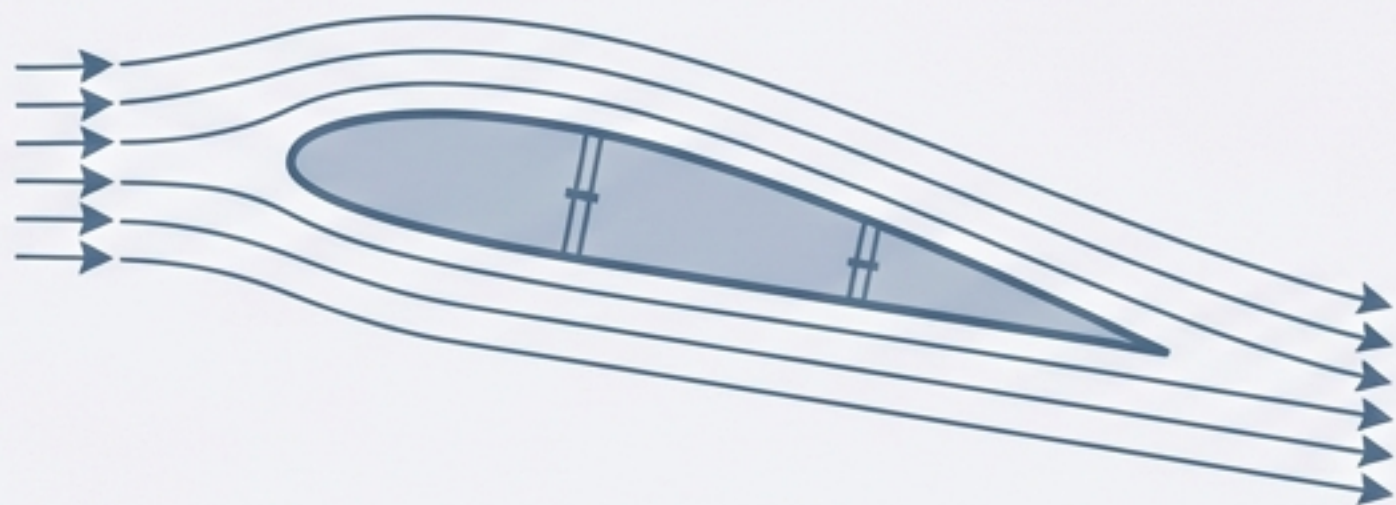
- Dėmesio praradimas
- Netinkama padėtis



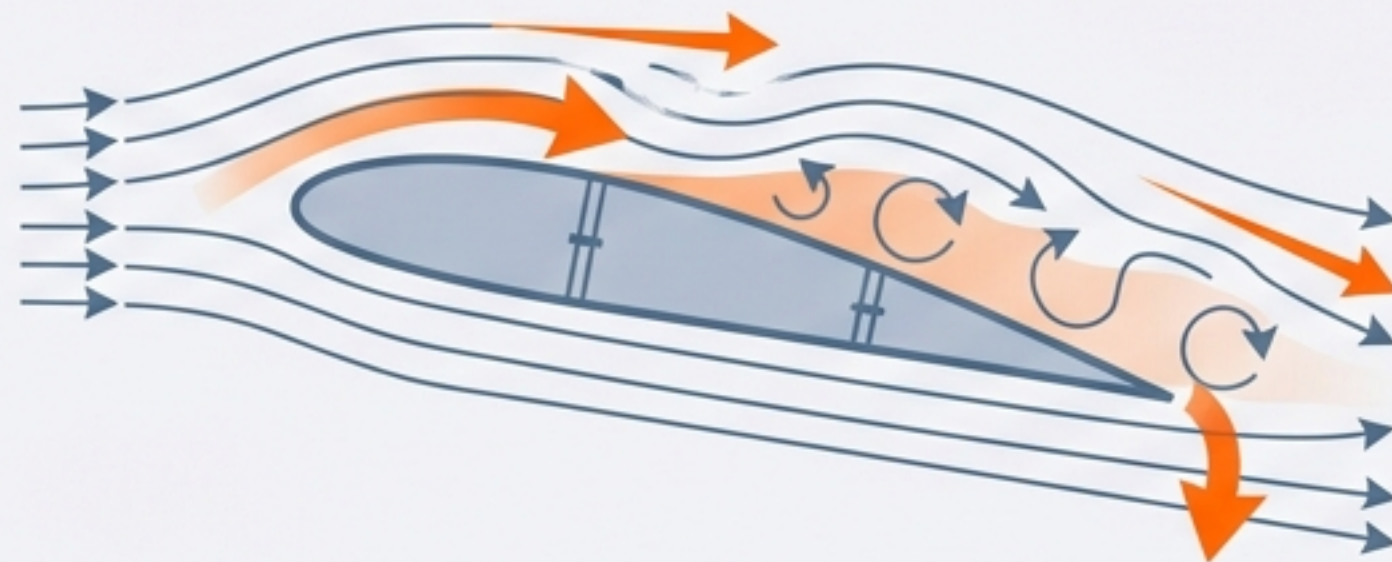
- Išlaikykite teisingą padėtį už lėktuvo.
- Jei nekylate – patikrinkite oro stabdžius!
- Svarbu: Turėkite numatytą aikštelę prieš pakylant.

# Smukimas ir suktukas: Teorija

Normalus skrydis



Smukimas



## Apibrėžimas

Smukimas įvyksta viršijus kritinį atakos kampą.

Sparno nusvirimas = vienas sparnas smunka labiau už kitą.

## Požymiai

- Aukšta nosies padėtis
- Tyla (sumažėjęs oro srauto garsas)
- Vairų neefektyvumas
- Vibravimas (Buffet)

# Atpažinimas ir išvedimas



## Prevensija:

- **Stebėjimo ciklas:** Žvalgymas – Padėtis – Prietaisai
- **HASSELL:** Treniruokite smukimus saugiame aukštyje

# Susidūrimų vengimas

## Žvalgymasis (Lookout):

Tai kiekvieno piloto atsakomybė.

## Termikai:

Būkite nuspėjami. Laikykitės bendrų sklandymo taisyklių.



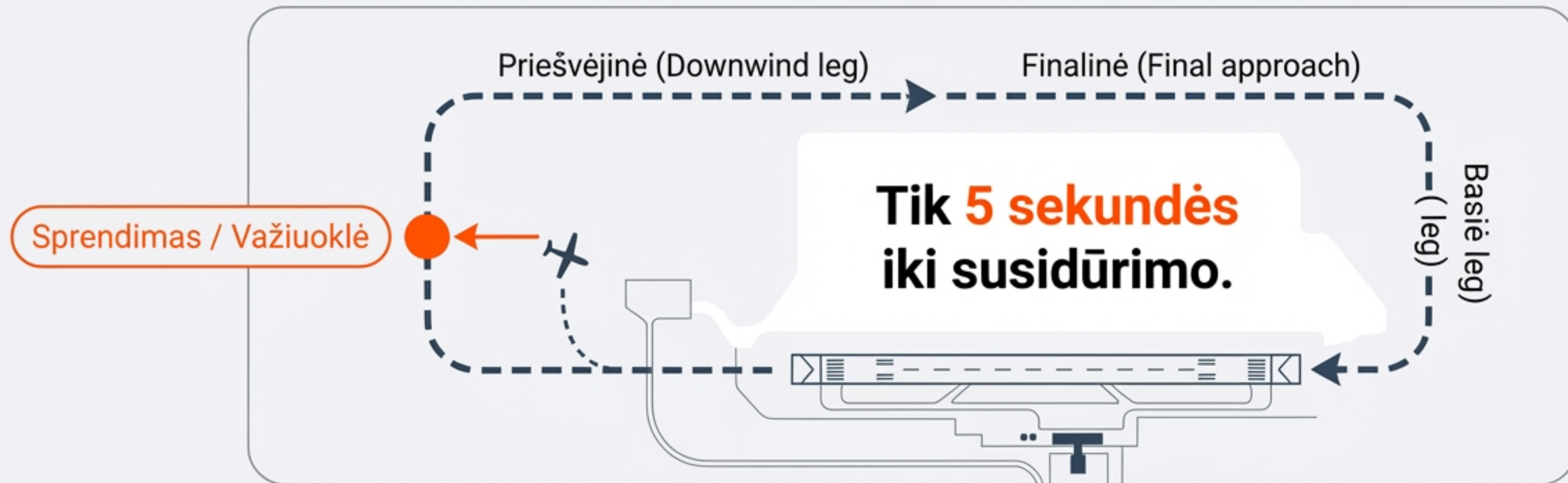
## Technologijos:

Naudokite FLARM.

## Radijas:

Praneškite savo poziciją rate.

# Nusileidimo ratas



## WULF Patikra:

Water (Vanduo)

Undercarriage (Važiuoklė)

Loose articles (Daiktai)

Flaps (Klaipai)

Važiuoklė išleidžiama prieš įskrendant į ratą.

# Aikšteļēs pasirinkimas



Pasirinkite aikšteļi ANKSTI.

## Turbo Varikļi:

- Nepasikļaukite varikļu, kad išgelbētumēte blogā ējimą.
- Būkite pasiruošē, kad variklis nepasileis.

## Psichologija:

Pasirinkus aikšteļi, stresas sumažēja.

# Apibendrinimas: Auksinės taisyklės



**ABCDE:** Visada patikrinkite. Nesiblaškykite.



**Startas:** Ranka ant rankenėlės. Sparnai ne horizontalūs? Atkabinkite.



**Skrydis:** Smukimo požymiai? Vairalazdė nuo savęs.



**Žvalgymasis:** Stebėkite aplinką ir greitį.



**Nusileidimas:** Aikštelę rinkitės anksti. Važiuoklę išleiskite prieš ratą.



**Mėgaukitės ir  
skraidykite saugiai!**

